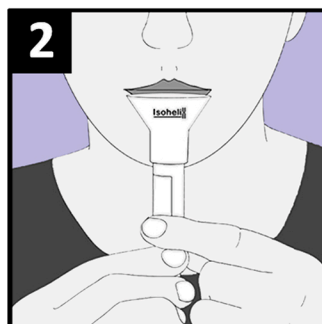


No coma, beba, fume, se cepille los dientes ni mastique chicle durante 30 minutos antes de su uso.
Verifique que el nivel de líquido esté en la línea de 2 ml antes de abrir.

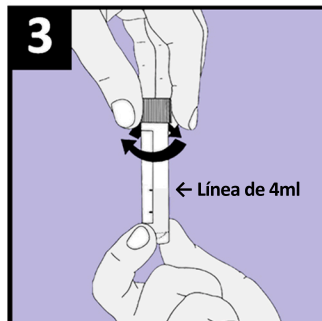


1. Retire la tapa del tubo.
Guarde la tapa para uso posterior.
Enrosque el embudo de recogida en el tubo.

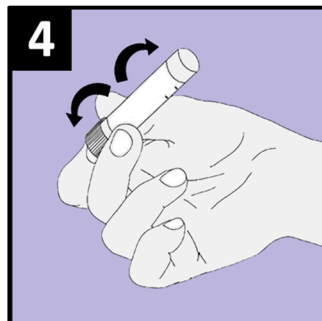


2. Escupir en el embudo hasta el nivel del líquido en el tubo, excluyendo burbujas, **alcanza la línea de 4ml**.

La entrega de saliva tardará entre 2 y 5 minutos.



3. Desenrosque el embudo de recolección y vuelva a colocar la tapa del tubo. **cercanamente**.
Deseche el embudo.



4. Agite el tubo colector varias veces para mezclar la saliva con la solución.

MANTENER A TEMPERATURA AMBIENTE DESPUÉS DE LA COSECHA

Precauciones: no ingerir. Si la solución estabilizadora entra en contacto con la piel o los ojos, lávese bien con agua. La tapa del tubo puede representar un peligro de asfixia para los niños pequeños.