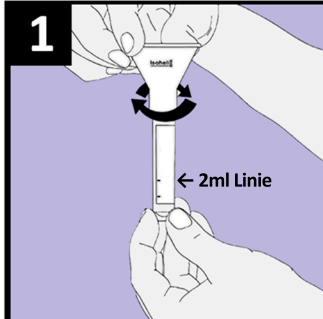
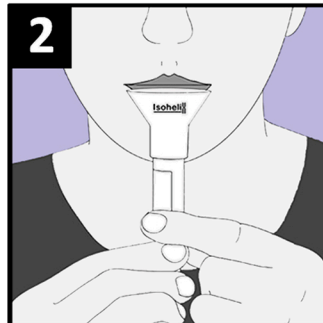


30 Minuten vor der Anwendung nicht essen, trinken, rauchen, Zähne putzen oder Kaugummi kauen.
Vergewissern Sie sich vor dem Öffnen, dass der Flüssigkeitsstand in der 1-ml-Marke liegt.

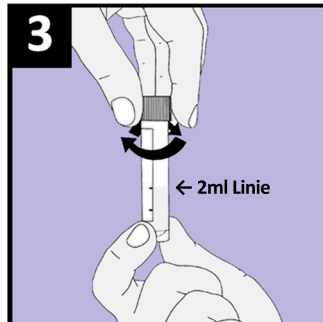


1. Entfernen Sie die Kappe vom Röhrchen.
Bewahren Sie die Kappe zur späteren Verwendung auf.
Schrauben Sie den Sammeltrichter auf das Röhrchen.

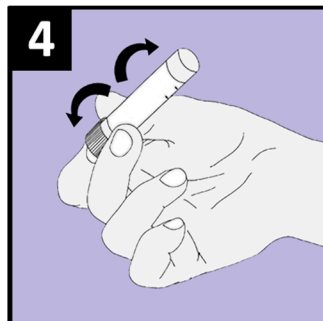


2. In den Trichter bis zur Höhe der Flüssigkeit im Röhrchen spucken, **ohne Blasen erreicht es die 2-ml-Linie.**

Die Speichelabgabe dauert zwischen 2 und 5 Minuten.



3. Auffangtrichter abschrauben und ersetzen
Rohrkappe eng.
Entsorgen Sie den Trichter.



4. Schütteln Sie das Sammelröhrchen mehrmals, um den Speichel zu mischen. mit der Lösung.

NACH DER ERNTE AUF DER RAUMTEMPERATUR HALTEN

Vorsichtsmaßnahmen: Nicht einnehmen. Wenn Stabilisatorlösung auf Haut oder Augen gelangt, gründlich mit Wasser waschen. Die Tubenkappe kann für kleine Kinder eine Erstickungsgefahr darstellen.